



Smoothcomp: Instruktion för att skapa konto och koppla det till Staffanstorps judoklubb version 2

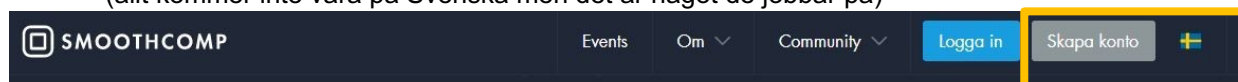
För att kunna tävla från i höst måste alla tävlande ha en profil i Judoförbundets nya tävlingssystem: Smoothcomp. Nedan är instruktioner om hur du gör för att skapa det och koppla dem till klubben. Som förälder kan man skapa ett familjekonto som man kopplar sina barn till så att du kan hantera dem.

Innehåll

Skapa profil i Smoothcomp	1
Fyll i uppgifter för dig som tävlande	3
Koppla kontot till Staffanstorps judoklubb och fyll i uppgifter	4
Förälder: Skapa fler profiler under ditt konto	6

Skapa profil i Smoothcomp

1. Gå till [Smoothcomp](https://smoothcomp.com/sv) <https://smoothcomp.com/sv>
2. Klicka på **Skapa konto** (grå knapp) eller Create account.
Vill du ha texten på svenska så klicka på flaggan och **välj den svenska flaggan**.
(allt kommer inte vara på Svenska men det är något de jobbar på)



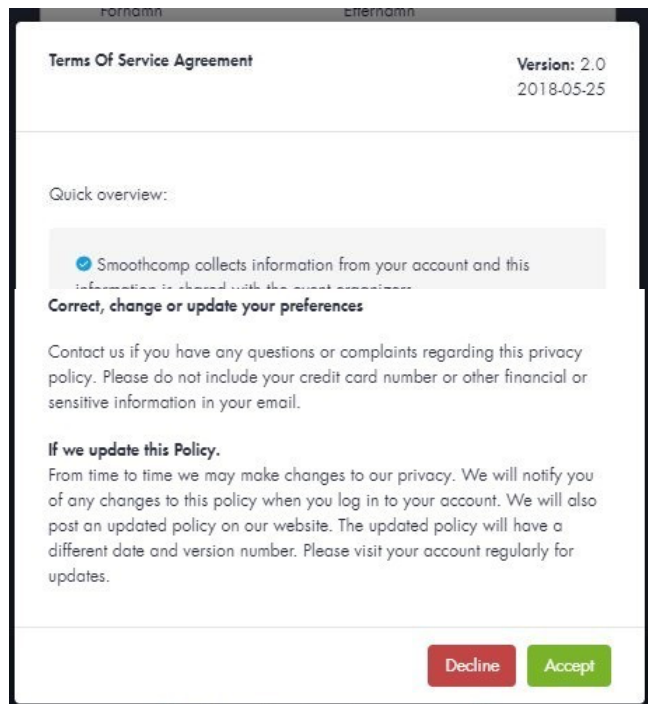
3. Fyll i dina uppgifter.
Som **förälder fyller du i ditt namn och din egen e-postadress**.
Du skapar barnens konto senare.
Tänk på att välja ett långt lösenord, gärna med några icke-bokstäver, som är svårt att gissa för någon som är ute efter att hacka ditt konto.



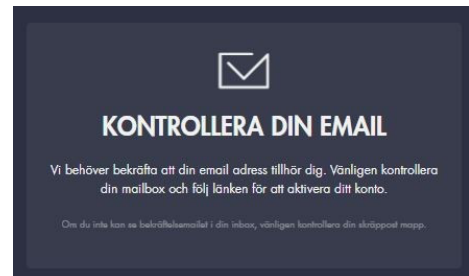
4. Läs igenom Terms Of Service Agreement och hur Smoothcomp använder din personliga data:

Om du vill kunna tävla och använda Smoothcomp så måste du acceptera villkoren.

Klicka på **Accept**



5. Kontot är skapat och du ska ha fått ett mail där du verifierar din e-postadress

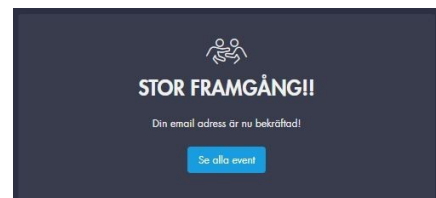


6. Gå till din epost och följ instruktionerna i bekräftelse-mailet som strax kommer.

Smoothcomp

User Email Confirmation - Verify your account Please confirm your email (

7. Ditt konto är nu klart! Men du måste göra ett eller flera steg till så att du kan använda det för att anmäla dig till tävlingar.





Fyll i uppgifter för dig som tävlande

8. Som **tävlande** ska du nu fortsätta **fylla i uppgifter om din profil**,
Du måste fylla i det som är inramat i orange, inklusive bälte och land

Foto är frivilligt, men bra om arrangören skriver ut ackrediteringslappar direkt från Smoothcomp

Är du **förälder** så **skapar du profiler för dina barn enligt punkt 14-**, sedan fyller du i data för dem.

PROFILINSTÄLLNINGAR

Användaruppgifter

Förnamn	Staffanstorps	Redigera
Mellannamn	<input type="text"/>	
Efternamn	judoklubb	Redigera
Email	markus@staffanstorpsjudo.se	Redigera
Lösenord	*****	Redigera
Nationalitet	Välj land	
Födelsedatum	Dag <input type="text"/> Månad <input type="text"/> År <input type="text"/>	
Kön	Välj kön	
Språk	Välj språk	

Kontakt och adress

Telefon	<input type="text" value="070-123 45 67"/> <small>Vänligen ange mobilnummer Ex. 070-123 45 67</small>
Adress	<input type="text"/>
Postkod	<input type="text"/>
Ort	<input type="text"/>
Län	<input type="text"/>
Bosättningsland	Välj land

Offentlig profil

Omslagsfoto

[Välj bild](#)

Belt/Skill levels

[+ Add Belt/skill](#)

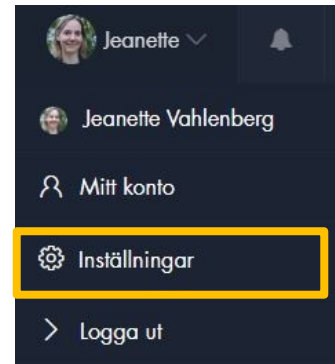


Koppla kontot till Staffanstorps judoklubb och fyll i uppgifter

Om du är förälder som inte själv tränar behöver du inte göra detta för ditt eget konto, men för dina tävlande barn.

Nu ska du koppla kontot till Staffanstorps judoklubb, fortsätt följa instruktionen nedan.

9. Gå till **Inställningar** under din profil. Du hittar profilen högst upp till höger på sidan bredvid flaggan.



10. I Profilställningar, Ute till höger finns "**Bli klubbmedlem**", se orange ruta:

11. Skriv in **Staffanstorps** och klicka på **vår klubb** i listan som syns. **Acceptera** dialogrutan som kommer upp



12. Du får troligen denna notis om att en klubbadmin måste godkänna dig, det är helt ok. får du en fråga enligt nedan, svara **OK**, så kommer en administratör på klubben godkänna dig som medlem.

Academy approval required

A manager or coach from the club needs to approve your membership. Although, you can still continue with your registration and have this worked out later.

OK

Cancel

13. Klicka sen på knappen **"Bli klubbmedlem"**.
Ditt konto blir nu kopplat till klubben och när du anmäler dig till tävlingar så tävlar du för Staffanstorps judoklubb.
Våra Coacher har möjlighet att se ditt konto och hjälpa till med anmälningar.

När en administratör godkänd din klubbkoppling kommer det att se ut så här till höger

PROFILINSTÄLLNINGAR

[Min profilsida](#) [Delad användardata](#)

Användaruppgifter	
Förnamn	Johanna Redigera
Mellannamn	<input type="text"/>
Efternamn	Stenman Redigera
Email	markus@staffanstorpsjudo.se Redigera
Lösenord	***** Redigera
Nationalitet	Sweden (Sverige)
Födelsedatum	Dag <input type="text"/> Månad <input type="text"/> År <input type="text"/>
Kön	Välj kön
Språk	Välj språk
Kontakt och adress	
Telefon	<input type="text" value="050 123 4567"/> <small>Vänligen ange mobilnummer Ex. 050 123 4567</small>
Adress	<input type="text"/>

Dina klubbar

Här kan du välja vilken klubb (eller i vissa fall vilka klubbar som du representerar). När du lägger till en klubb här så accepterar du att behöriga tränare av eventuell klubb har rättigheter att hantera dina anmälningar/ovannämningar samt betalningar/återbetalningar till någon av tävlingarna inom Smedstcomp.

Staffanstorps judoklubb

Bli klubbmedlem

Klubb

Affiliation/Team
Ingen Affiliation/team

[Bli klubbmedlem](#)

Länkade konton

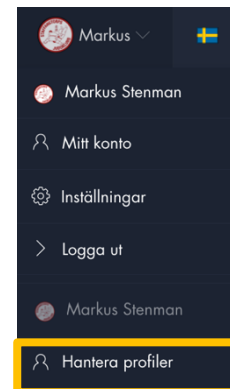
[Lägg till](#)




Förälder: Skapa fler profiler under ditt konto

När du har ett konto kan du som förälder skapa dina barns profiler

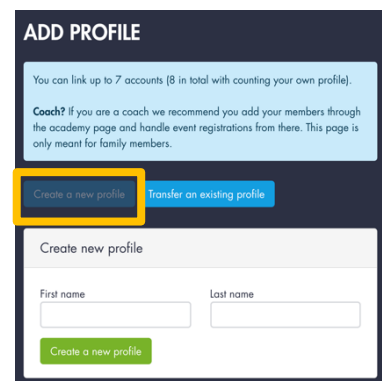
14. Klicka på ditt namn uppe till höger och välj **Hantera profiler**



15. Klicka på **Lägg till ny profil**



16. Klicka på **"Create a new profile"** i rutan som kommer upp och **Fyll i för och efternamn** och sedan den gröna knappen **"Create new profile"**




17. **Acceptera** användarvillkoren.
Profilen är nu skapad och kopplad till ditt konto:



18. **Nu måste du fylla i data för ditt barn så att denna kan tävla**

Välj den nyskapade profilen i menyn uppe till höger. Klicka på Inställningar och fyll i data för den tävlande (punkt 8) och koppla profilen till klubben (punkt 9-13)



19. Upprepa punkt 14-18 för varje barn

Det går även att i efterhand koppla befintliga profiler till varandra om någon skulle varit för ivrig att skapa konto. När barnen vill ha eget konto så kan ni koppla loss dem från ert förälderkonto.

Under menyn **Om/Support** finns det hjälp för systemet.